

**ОТЧЕТ  
ОБ ИСПОЛНЕНИИ УЧРЕЖДЕНИЕМ ПЛАНА ЕГО ФИНАНСОВО-ХОЗЯЙСТВЕННОЙ ДЕЯТЕЛЬНОСТИ**

на «01» января 2015 г.

Учреждение БПОУ ВО "Великоустюгский политехнический техникум"  
 Обособленное подразделение \_\_\_\_\_  
 Учредитель Великоустюгский район  
 Наименование органа, осуществляющего полномочия учредителя Департамент образования Вологодской области  
 Вид финансового обеспечения (деятельности) Субсидии на выполнение государственного (муниципального) задания  
 Периодичность: квартальная, годовая  
 Единица измерения: руб.

Форма по ОКУД \_\_\_\_\_  
 Дата 01.01.2015  
 по ОКПО 89845242  
 по ОКТМО 1941000000  
 по ОКПО \_\_\_\_\_  
 Глава по БК 006  
 по ОКЕИ \_\_\_\_\_

КОДЫ
0503737
01.01.2015
89845242
1941000000
006
383

**1. Доходы учреждения**

Наименование показателя	Код строки	Код аналитики	Утверждено плановых назначений	Исполнено плановых назначений					Не исполнено плановых назначений
				через лицевые счета	через банковские счета	через кассу учреждения	некассовыми операциями	итого	
1	2	3	4	5	6	7	8	9	10
<b>Доходы — всего</b>	010		67 444 406,00	67 444 406,00	-	-	-	67 444 406,00	-
<i>Доходы от собственности</i>	030	120	-	-	-	-	-	-	-
из них:									
от аренды активов	031	120	-	-	-	-	-	-	-
<i>Доходы от оказания платных услуг (работ)</i>	040	130	-	-	-	-	-	-	-
<i>Доходы от штрафов, пеней, иных сумм принудительного изъятия</i>	050	140	-	-	-	-	-	-	-
<i>Безвозмездные поступления от бюджетов</i>	060	150	-	-	-	-	-	-	-
в том числе:									
поступления от наднациональных организаций и правительств иностранных государств	062	152	-	-	-	-	-	-	-
поступления от международных финансовых организаций	063	153	-	-	-	-	-	-	-
<i>Доходы от операций с активами</i>	090	x	-	-	-	-	-	-	-
в том числе:									
от выбытий основных средств	092	410	-	-	-	-	-	-	-
от выбытий нематериальных активов	093	420	-	-	-	-	-	-	-
от выбытий произведенных активов	094	430	-	-	-	-	-	-	-
от выбытий материальных запасов	095	440	-	-	-	-	-	-	-
от выбытий ценных бумаг, кроме акций	096	620	-	-	-	-	-	-	-
от выбытий акций	097	630	-	-	-	-	-	-	-
от выбытий иных финансовых активов	098	650	-	-	-	-	-	-	-
<i>Прочие доходы</i>	100	180	67 444 406,00	67 444 406,00	-	-	-	67 444 406,00	-
из них:									
субсидии на выполнение государственного (муниципального) задания	101	180	67 444 406,00	67 444 406,00	-	-	-	67 444 406,00	-
субсидии на иные цели	102	180	-	-	-	-	-	-	-
бюджетные инвестиции	103	180	-	-	-	-	-	-	-
иные доходы	104	180	-	-	-	-	-	-	-

## 2. Расходы учреждения

Наименование показателя	Код строки	Код аналитики	Утверждено плановых назначений	Исполнено плановых назначений					Не исполнено плановых назначений
				через лицевые счета	через банковские счета	через кассу учреждения	некассовыми операциями	итого	
1	2	3	4	5	6	7	8	9	10
<b>Расходы — всего</b>	200	х	67 444 406,00	66 624 043,00	-	818 523,00	-	67 442 566,00	1 840,00
в том числе:									
<i>Оплата труда и начисления на выплаты по оплате труда</i>	160	210	42 229 020,79	41 541 327,69	-	687 693,10	-	42 229 020,79	-
в том числе:									
заработная плата	161	211	32 176 484,00	31 510 834,45	-	665 649,55	-	32 176 484,00	-
прочие выплаты	162	212	66 700,00	58 100,00	-	8 600,00	-	66 700,00	-
начисления на выплаты по оплате труда	163	213	9 985 836,79	9 972 393,24	-	13 443,55	-	9 985 836,79	-
<i>Приобретение работ, услуг</i>	170	220	14 771 746,41	14 750 275,41	-	21 471,00	-	14 771 746,41	-
в том числе:									
услуги связи	171	221	290 150,00	287 550,00	-	2 600,00	-	290 150,00	-
транспортные услуги	172	222	44 336,40	41 636,40	-	2 700,00	-	44 336,40	-
коммунальные услуги	173	223	12 036 275,00	12 036 275,00	-	-	-	12 036 275,00	-
арендная плата за пользование имуществом	174	224	-	-	-	-	-	-	-
работы, услуги по содержанию имущества	175	225	1 213 666,00	1 212 716,00	-	950,00	-	1 213 666,00	-
прочие работы, услуги	176	226	1 187 319,01	1 172 098,01	-	15 221,00	-	1 187 319,01	-
<i>Обслуживание долговых обязательств</i>	190	230	-	-	-	-	-	-	-
в том числе:									
обслуживание долговых обязательств перед резидентами	191	231	-	-	-	-	-	-	-
обслуживание долговых обязательств перед нерезидентами	192	232	-	-	-	-	-	-	-
<i>Безвозмездные перечисления организациям</i>	210	240	-	-	-	-	-	-	-
в том числе:									
безвозмездные перечисления государственным и муниципальным организациям	211	241	-	-	-	-	-	-	-
безвозмездные перечисления организациям, за исключением государственных и муниципальных организаций	212	242	-	-	-	-	-	-	-


Наименование показателя	Код строки	Код аналитики	Утверждено плановых назначений	Исполнено плановых назначений					Не исполнено плановых назначений
				через лицевые счета	через банковские счета	через кассу учреждения	некассовыми операциями	итого	
1	2	3	4	5	6	7	8	9	10
<i>Безвозмездные перечисления бюджетам</i>	230	250	-	-	-	-	-	-	-
в том числе:									
перечисления наднациональным организациям и правительствам иностранных государств	232	252	-	-	-	-	-	-	-
перечисления международным организациям	233	253	-	-	-	-	-	-	-
<i>Социальное обеспечение</i>	240	260	1 286 760,00	1 236 884,10	-	49 875,90	-	1 286 760,00	-
в том числе:									
пособия по социальной помощи населению	242	262	1 286 760,00	1 236 884,10	-	49 875,90	-	1 286 760,00	-
пенсии, пособия, выплачиваемые организациями сектора государственного управления	243	263	-	-	-	-	-	-	-
<i>Прочие расходы</i>	250	290	2 323 922,00	2 310 842,00	-	13 080,00	-	2 323 922,00	-
<i>Расходы по приобретению нефинансовых активов</i>	260	300	6 832 956,80	6 784 713,80	-	46 403,00	-	6 831 116,80	1 840,00
в том числе:									
основных средств	261	310	1 051 319,09	1 051 319,09	-	-	-	1 051 319,09	-
нематериальных активов	262	320	-	-	-	-	-	-	-
непроизведенных активов	263	330	-	-	-	-	-	-	-
материальных запасов	264	340	5 781 637,71	5 733 394,71	-	46 403,00	-	5 779 797,71	1 840,00
<i>Расходы по приобретению финансовых активов</i>	270	500	-	-	-	-	-	-	-
в том числе:									
ценных бумаг, кроме акций	271	520	-	-	-	-	-	-	-
акций и иных форм участия в капитале	272	530	-	-	-	-	-	-	-
иных финансовых активов	273	550	-	-	-	-	-	-	-
<b>Результат исполнения (дефицит / профицит)</b>	<b>450</b>	<b>x</b>	<b>-</b>	<b>820 363,00</b>	<b>-</b>	<b>-818 523,00</b>	<b>-</b>	<b>1 840,00</b>	<b>x</b>

### 3. Источники финансирования дефицита средств учреждения

Наименование показателя	Код строки	Код аналитики	Утверждено плановых назначений	Исполнено плановых назначений					Не исполнено плановых назначений
				через лицевые счета	через банковские счета	через кассу учреждения	некассовыми операциями	итого	
1	2	3	4	5	6	7	8	9	10
<b>Источники финансирования дефицита средств — всего (стр. 520 + стр. 620 + стр. 700 + стр. 730 + стр. 820 + стр. 830)</b>	500		-	-820 363,00	-	818 523,00	-	-1 840,00	1 840,00
в том числе:									
<i>Внутренние источники</i>	520		-	-	-	-	-	-	-
из них:									
курсовая разница	521	171	-	-	-	-	-	-	-
поступления от погашения займов (ссуд)	525	640	-	-	-	-	-	-	-
выплаты по предоставлению займов (ссуд)	526	540	-	-	-	-	-	-	-
поступления заимствований от резидентов	527	710	-	-	-	-	-	-	-
погашение заимствований от резидентов	528	810	-	-	-	-	-	-	-
<i>Внешние источники</i>	620		-	-	-	-	-	-	-
из них:									
курсовая разница	621	171	-	-	-	-	-	-	-
поступления заимствований от резидентов	625	720	-	-	-	-	-	-	-
погашение заимствований от нерезидентов	626	820	-	-	-	-	-	-	-
<i>Изменение остатков средств</i>	700	x	-	-1 840,00	-	-	-	-1 840,00	1 840,00
увеличение остатков средств, всего	710	510	-	-67 833 312,37	-	-838 402,70	-	-68 671 715,07	x
уменьшение остатков средств, всего	720	610	-	67 831 472,37	-	838 402,70	-	68 669 875,07	x
<i>Изменение остатков по внутренним оборотам средств учреждения</i>	730	x	-	-818 523,00	-	818 523,00	-	-	-
в том числе:									
увеличение остатков средств учреждения	731	510	-	9 320,30	-	827 843,30	-	837 163,60	x
уменьшение остатков средств учреждения	732	610	-	-827 843,30	-	-9 320,30	-	-837 163,60	x

Наименование показателя	Код строки	Код аналитики	Утверждено плановых назначений	Исполнено плановых назначений					Не исполнено плановых назначений
				через лицевые счета	через банковские счета	через кассу учреждения	некассовыми операциями	итого	
1	2	3	4	5	6	7	8	9	10
Изменение остатков по внутренним расчетам	820	x	-	-	-	-	-	-	-
в том числе:									
увеличение остатков по внутренним расчетам (Кт 0 304 04 510)	821		-	-	-	-	-	-	-
уменьшение остатков по внутренним расчетам (Дт 0 304 04 610)	822		-	-	-	-	-	-	-
Изменение остатков расчетов по внутренним привлечением средств	830	x	-	-	-	-	-	-	-
в том числе:									
увеличение расчетов по внутреннему привлечению остатков средств (Кт 0 304 06 000)	831		-	-	-	-	-	-	-
уменьшение расчетов по внутреннему привлечению остатков средств (Дт 0 304 06 000)	832		-	-	-	-	-	-	-

Руководитель

  
(подпись)

А.И. Башкин

(расшифровка подписи)

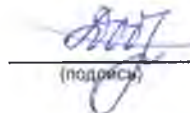
Руководитель  
финансово-  
экономической службы

  
(подпись)

А.Ю. Добрынинская

(расшифровка подписи)

Главный бухгалтер

  
(подпись)

А.Ю. Добрынинская

(расшифровка подписи)

Централизованная бухгалтерия

(наименование, ОГРН, ИНН, КПП, местонахождение)

Руководитель  
(уполномоченное лицо)

(должность)

(подпись)

(расшифровка подписи)

Исполнитель

(должность)

(подпись)

(расшифровка подписи)

(телефон, e-mail)

9 января 2015 г.

**ОТЧЕТ  
ОБ ИСПОЛНЕНИИ УЧРЕЖДЕНИЕМ ПЛАНА ЕГО ФИНАНСОВО-ХОЗЯЙСТВЕННОЙ ДЕЯТЕЛЬНОСТИ**

на «01» января 2015 г.

Учреждение  
Обособленное подразделение  
Учредитель  
Наименование органа, осуществляющего полномочия учредителя  
Вид финансового обеспечения (деятельности)  
Периодичность: квартальная, годовая  
Единица измерения: руб.

БПОУ ВО "Великоустюгский политехнический техникум"  
Великоустюгский район  
Департамент образования Вологодской области  
Субсидии на иные цели

Форма по ОКУД  
Дата  
по ОКПО  
по ОКТМО  
по ОКПО  
Глава по БК  
по ОКЕИ

КОДЫ
0503737
01.01.2015
89845242
19410000000
006
383

**1. Доходы учреждения**

Наименование показателя	Код строки	Код аналитики	Утверждено плановых назначений	Исполнено плановых назначений					Не исполнено плановых назначений
				через лицевые счета	через банковские счета	через кассу учреждения	некассовыми операциями	итого	
1	2	3	4	5	6	7	8	9	10
<b>Доходы — всего</b>	010		3 139 993,00	3 139 993,00	-	-	-	3 139 993,00	-
<i>Доходы от собственности</i>	030	120	-	-	-	-	-	-	-
из них:									
от аренды активов	031	120	-	-	-	-	-	-	-
<i>Доходы от оказания платных услуг (работ)</i>	040	130	-	-	-	-	-	-	-
<i>Доходы от штрафов, пеней, иных сумм принудительного изъятия</i>	050	140	-	-	-	-	-	-	-
<i>Безвозмездные поступления от бюджетов</i>	060	150	-	-	-	-	-	-	-
в том числе:									
поступления от наднациональных организаций и правительств иностранных государств	062	152	-	-	-	-	-	-	-
поступления от международных финансовых организаций	063	153	-	-	-	-	-	-	-
<i>Доходы от операций с активами</i>	090	x	-	-	-	-	-	-	-
в том числе:									
от выбытий основных средств	092	410	-	-	-	-	-	-	-
от выбытий нематериальных активов	093	420	-	-	-	-	-	-	-
от выбытий произведенных активов	094	430	-	-	-	-	-	-	-
от выбытий материальных запасов	095	440	-	-	-	-	-	-	-
от выбытий ценных бумаг, кроме акций	096	620	-	-	-	-	-	-	-
от выбытий акций	097	630	-	-	-	-	-	-	-
от выбытий иных финансовых активов	098	650	-	-	-	-	-	-	-
<i>Прочие доходы</i>	100	180	3 139 993,00	3 139 993,00	-	-	-	3 139 993,00	-
из них:									
субсидии на выполнение государственного (муниципального) задания	101	180	-	-	-	-	-	-	-
субсидии на иные цели	102	180	3 139 993,00	3 139 993,00	-	-	-	3 139 993,00	-
бюджетные инвестиции	103	180	-	-	-	-	-	-	-
иные доходы	104	180	-	-	-	-	-	-	-

## 2. Расходы учреждения

Наименование показателя	Код строки	Код аналитики	Утверждено плановых назначений	Исполнено плановых назначений					Не исполнено плановых назначений
				через лицевые счета	через банковские счета	через кассу учреждения	некассовыми операциями	итого	
1	2	3	4	5	6	7	8	9	10
<b>Расходы — всего</b>	<b>200</b>	<b>х</b>	<b>3 139 993,00</b>	<b>2 782 570,70</b>	<b>-</b>	<b>357 422,30</b>	<b>-</b>	<b>3 139 993,00</b>	<b>-</b>
в том числе:									
<i>Оплата труда и начисления на выплаты по оплате труда</i>	160	210	-	-	-	-	-	-	-
в том числе:									
заработная плата	161	211	-	-	-	-	-	-	-
прочие выплаты	162	212	-	-	-	-	-	-	-
начисления на выплаты по оплате труда	163	213	-	-	-	-	-	-	-
<i>Приобретение работ, услуг</i>	170	220	-	-	-	-	-	-	-
в том числе:									
услуги связи	171	221	-	-	-	-	-	-	-
транспортные услуги	172	222	-	-	-	-	-	-	-
коммунальные услуги	173	223	-	-	-	-	-	-	-
арендная плата за пользование имуществом	174	224	-	-	-	-	-	-	-
работы, услуги по содержанию имущества	175	225	-	-	-	-	-	-	-
прочие работы, услуги	176	226	-	-	-	-	-	-	-
<i>Обслуживание долговых обязательств</i>	190	230	-	-	-	-	-	-	-
в том числе:									
обслуживание долговых обязательств перед резидентами	191	231	-	-	-	-	-	-	-
обслуживание долговых обязательств перед нерезидентами	192	232	-	-	-	-	-	-	-
<i>Безвозмездные перечисления организациям</i>	210	240	-	-	-	-	-	-	-
в том числе:									
безвозмездные перечисления государственным и муниципальным организациям	211	241	-	-	-	-	-	-	-
безвозмездные перечисления организациям, за исключением государственных и муниципальных организаций	212	242	-	-	-	-	-	-	-

Наименование показателя	Код строки	Код аналитики	Утверждено плановых назначений	Исполнено плановых назначений					Не исполнено плановых назначений
				через лицевые счета	через банковские счета	через кассу учреждения	некассовыми операциями	итого	
1	2	3	4	5	6	7	8	9	10
<i>Безвозмездные перечисления бюджетам</i>	230	250	-	-	-	-	-	-	-
в том числе:									
перечисления наднациональным организациям и правительствам иностранных государств	232	252	-	-	-	-	-	-	-
перечисления международным организациям	233	253	-	-	-	-	-	-	-
<i>Социальное обеспечение</i>	240	260	223 638,89	207 844,79	-	15 794,10	-	223 638,89	-
в том числе:									
пособия по социальной помощи населению	242	262	223 638,89	207 844,79	-	15 794,10	-	223 638,89	-
пенсии, пособия, выплачиваемые организациями сектора государственного управления	243	263	-	-	-	-	-	-	-
<i>Прочие расходы</i>	250	290	2 916 354,11	2 574 725,91	-	341 628,20	-	2 916 354,11	-
<i>Расходы по приобретению нефинансовых активов</i>	260	300	-	-	-	-	-	-	-
в том числе:									
основных средств	261	310	-	-	-	-	-	-	-
нематериальных активов	262	320	-	-	-	-	-	-	-
непроизведенных активов	263	330	-	-	-	-	-	-	-
материальных запасов	264	340	-	-	-	-	-	-	-
<i>Расходы по приобретению финансовых активов</i>	270	500	-	-	-	-	-	-	-
в том числе:									
ценных бумаг, кроме акций	271	520	-	-	-	-	-	-	-
акций и иных форм участия в капитале	272	530	-	-	-	-	-	-	-
иных финансовых активов	273	550	-	-	-	-	-	-	-
<b>Результат исполнения (дефицит / профицит)</b>	<b>450</b>	<b>x</b>	<b>-</b>	<b>357 422,30</b>	<b>-</b>	<b>-357 422,30</b>	<b>-</b>	<b>-</b>	<b>x</b>



### 3. Источники финансирования дефицита средств учреждения

Наименование показателя	Код строки	Код аналитики	Утверждено плановых назначений	Исполнено плановых назначений					Не исполнено плановых назначений
				через лицевые счета	через банковские счета	через кассу учреждения	некассовыми операциями	итого	
1	2	3	4	5	6	7	8	9	10
<b>Источники финансирования дефицита средств — всего (стр. 520 + стр. 620 + стр. 700 + стр. 730 + стр. 820 + стр. 830)</b>	500		-	-357 422,30	-	357 422,30	-	-	-
в том числе:									
<i>Внутренние источники</i>	520		-	-	-	-	-	-	-
из них:									
курсовая разница	521	171	-	-	-	-	-	-	-
поступления от погашения займов (ссуд)	525	640	-	-	-	-	-	-	-
выплаты по предоставлению займов (ссуд)	526	540	-	-	-	-	-	-	-
поступления заимствований от резидентов	527	710	-	-	-	-	-	-	-
погашение заимствований от резидентов	528	810	-	-	-	-	-	-	-
<i>Внешние источники</i>	620		-	-	-	-	-	-	-
из них:									
курсовая разница	621	171	-	-	-	-	-	-	-
поступления заимствований от резидентов	625	720	-	-	-	-	-	-	-
погашение заимствований от нерезидентов	626	820	-	-	-	-	-	-	-
<i>Изменение остатков средств</i>	700	x	-	-	-	-	-	-	-
увеличение остатков средств, всего	710	510	-	-3 140 001,20	-	-357 898,70	-	-3 497 899,90	x
уменьшение остатков средств, всего	720	610	-	3 140 001,20	-	357 898,70	-	3 497 899,90	x
<i>Изменение остатков по внутренним оборотам средств учреждения</i>	730	x	-	-357 422,30	-	357 422,30	-	-	-
в том числе:									
увеличение остатков средств учреждения	731	510	-	8,20	-	357 430,50	-	357 438,70	x
уменьшение остатков средств учреждения	732	610	-	-357 430,50	-	-8,20	-	-357 438,70	x

Наименование показателя	Код строки	Код аналитики	Утверждено плановых назначений	Исполнено плановых назначений					Не исполнено плановых назначений
				через лицевые счета	через банковские счета	через кассу учреждения	некассовыми операциями	итого	
1	2	3	4	5	6	7	8	9	10
Изменение остатков по внутренним расчетам	820	x	-	-	-	-	-	-	-
в том числе:									
увеличение остатков по внутренним расчетам (Кт 0 304 04 510)	821		-	-	-	-	-	-	-
уменьшение остатков по внутренним расчетам (Дт 0 304 04 610)	822		-	-	-	-	-	-	-
Изменение остатков расчетов по внутренним привлечением средств	830	x	-	-	-	-	-	-	-
в том числе:									
увеличение расчетов по внутреннему привлечению остатков средств (Кт 0 304 06 000)	831		-	-	-	-	-	-	-
уменьшение расчетов по внутреннему привлечению остатков средств (Дт 0 304 06 000)	832		-	-	-	-	-	-	-

Руководитель




(подпись)

А.И. Башкин

(расшифровка подписи)

Руководитель  
финансово-  
экономической службы




(подпись)

А.Ю. Добрынинская

(расшифровка подписи)

Главный бухгалтер



(подпись)

А.Ю. Добрынинская

(расшифровка подписи)

Централизованная бухгалтерия

(наименование, ОГРН, ИНН, КПП, местонахождение)

Руководитель  
(уполномоченное лицо)

(должность)

(подпись)

(расшифровка подписи)

Исполнитель

(должность)

(подпись)

(расшифровка подписи)

(телефон, e-mail)

9 января 2015 г.

**ОТЧЕТ  
ОБ ИСПОЛНЕНИИ УЧРЕЖДЕНИЕМ ПЛАНА ЕГО ФИНАНСОВО-ХОЗЯЙСТВЕННОЙ ДЕЯТЕЛЬНОСТИ**

на «01» января 2015 г.

Учреждение  
Обособленное подразделение  
Учредитель  
Наименование органа, осуществляющего полномочия учредителя  
Вид финансового обеспечения (деятельности)  
Периодичность: квартальная, годовая  
Единица измерения: руб.

БПОУ ВО "Великоустюгский политехнический техникум"

Великоустюгский район

Департамент образования Вологодской области

Приносящая доход деятельность (собственные доходы учреждения)

Форма по ОКУД

Дата

по ОКПО

по ОКТМО

по ОКПО

Глава по БК

по ОКЕИ

КОДЫ
0503737
01.01.2015
89845242
19410000000
006
383

**1. Доходы учреждения**

Наименование показателя	Код строки	Код аналитики	Утверждено плановых назначений	Исполнено плановых назначений					Не исполнено плановых назначений
				через лицевые счета	через банковские счета	через кассу учреждения	некассовыми операциями	итого	
1	2	3	4	5	6	7	8	9	10
<b>Доходы — всего</b>	010		18 296 010,00	1 248 621,29	-	17 107 755,56	-	18 356 376,85	-60 366,85
<i>Доходы от собственности</i>	030	120	500 000,00	-92 816,50	-	26 894,92	-	-65 921,58	565 921,58
из них:									
от аренды активов	031	120	-	-	-	-	-	-	-
<i>Доходы от оказания платных услуг (работ)</i>	040	130	17 696 010,00	1 341 437,79	-	17 044 410,64	-	18 385 848,43	-689 838,43
<i>Доходы от штрафов, пеней, иных сумм принудительного изъятия</i>	050	140	-	-	-	-	-	-	-
<i>Безвозмездные поступления от бюджетов</i>	060	150	-	-	-	-	-	-	-
в том числе:									
поступления от наднациональных организаций и правительств иностранных государств	062	152	-	-	-	-	-	-	-
поступления от международных финансовых организаций	063	153	-	-	-	-	-	-	-
<i>Доходы от операций с активами</i>	090	x	-	-	-	-	-	-	-
в том числе:									
от выбытий основных средств	092	410	-	-	-	-	-	-	-
от выбытий нематериальных активов	093	420	-	-	-	-	-	-	-
от выбытий непроизведенных активов	094	430	-	-	-	-	-	-	-
от выбытий материальных запасов	095	440	-	-	-	-	-	-	-
от выбытий ценных бумаг, кроме акций	096	620	-	-	-	-	-	-	-
от выбытий акций	097	630	-	-	-	-	-	-	-
от выбытий иных финансовых активов	098	650	-	-	-	-	-	-	-
<i>Прочие доходы</i>	100	180	100 000,00	-	-	36 450,00	-	36 450,00	63 550,00
из них:									
субсидии на выполнение государственного (муниципального) задания	101	180	-	-	-	-	-	-	-
субсидии на иные цели	102	180	-	-	-	-	-	-	-
бюджетные инвестиции	103	180	-	-	-	-	-	-	-
иные доходы	104	180	100 000,00	-	-	36 450,00	-	36 450,00	63 550,00

## 2. Расходы учреждения

Наименование показателя	Код строки	Код аналитики	Утверждено плановых назначений	Исполнено плановых назначений					Не исполнено плановых назначений
				через лицевые счета	через банковские счета	через кассу учреждения	некассовыми операциями	итого	
1	2	3	4	5	6	7	8	9	10
<b>Расходы — всего</b>	200	х	18 717 790,46	17 351 012,64	-	432 702,54	-	17 783 715,18	934 075,28
в том числе:									
<i>Оплата труда и начисления на выплаты по оплате труда</i>	160	210	7 439 010,00	7 100 872,42	-	215 158,31	-	7 316 030,73	122 979,27
в том числе:									
заработная плата	161	211	5 711 210,00	5 444 292,37	-	209 734,02	-	5 654 026,39	57 183,61
прочие выплаты	162	212	3 000,00	800,00	-	-	-	800,00	2 200,00
начисления на выплаты по оплате труда	163	213	1 724 800,00	1 655 780,05	-	5 424,29	-	1 661 204,34	63 595,66
<i>Приобретение работ, услуг</i>	170	220	3 151 510,00	2 693 852,91	-	32 848,93	-	2 726 701,84	424 808,16
в том числе:									
услуги связи	171	221	23 700,00	3 378,37	-	696,58	-	4 074,95	19 625,05
транспортные услуги	172	222	12 000,00	-	-	-	-	-	12 000,00
коммунальные услуги	173	223	1 830 000,00	1 453 749,51	-	-	-	1 453 749,51	376 250,49
арендная плата за пользование имуществом	174	224	-	-	-	-	-	-	-
работы, услуги по содержанию имущества	175	225	234 100,00	217 249,39	-	-	-	217 249,39	16 850,61
прочие работы, услуги	176	226	1 051 710,00	1 019 475,64	-	32 152,35	-	1 051 627,99	82,01
<i>Обслуживание долговых обязательств</i>	190	230	-	-	-	-	-	-	-
в том числе:									
обслуживание долговых обязательств перед резидентами	191	231	-	-	-	-	-	-	-
обслуживание долговых обязательств перед нерезидентами	192	232	-	-	-	-	-	-	-
<i>Безвозмездные перечисления организациям</i>	210	240	-	-	-	-	-	-	-
в том числе:									
безвозмездные перечисления государственным и муниципальным организациям	211	241	-	-	-	-	-	-	-
безвозмездные перечисления организациям, за исключением государственных и муниципальных организаций	212	242	-	-	-	-	-	-	-

Наименование показателя	Код строки	Код аналитики	Утверждено плановых назначений	Исполнено плановых назначений					Не исполнено плановых назначений
				через лицевые счета	через банковские счета	через кассу учреждения	некассовыми операциями	итого	
1	2	3	4	5	6	7	8	9	10
<i>Безвозмездные перечисления бюджетам</i>	230	250	-	-	-	-	-	-	-
в том числе:									
перечисления наднациональным организациям и правительствам иностранных государств	232	252	-	-	-	-	-	-	-
перечисления международным организациям	233	253	-	-	-	-	-	-	-
<i>Социальное обеспечение</i>	240	260	-	-	-	-	-	-	-
в том числе:									
пособия по социальной помощи населению	242	262	-	-	-	-	-	-	-
пенсии, пособия, выплачиваемые организациями сектора государственного управления	243	263	-	-	-	-	-	-	-
<i>Прочие расходы</i>	250	290	267 290,00	151 283,44	-	101 335,00	-	252 618,44	14 671,56
<i>Расходы по приобретению нефинансовых активов</i>	260	300	7 859 980,46	7 405 003,87	-	83 360,30	-	7 488 364,17	371 616,29
в том числе:									
основных средств	261	310	78 500,00	26 600,00	-	-	-	26 600,00	51 900,00
нематериальных активов	262	320	-	-	-	-	-	-	-
непроизведенных активов	263	330	-	-	-	-	-	-	-
материальных запасов	264	340	7 781 480,46	7 378 403,87	-	83 360,30	-	7 461 764,17	319 716,29
<i>Расходы по приобретению финансовых активов</i>	270	500	-	-	-	-	-	-	-
в том числе:									
ценных бумаг, кроме акций	271	520	-	-	-	-	-	-	-
акций и иных форм участия в капитале	272	530	-	-	-	-	-	-	-
иных финансовых активов	273	550	-	-	-	-	-	-	-
<b>Результат исполнения (дефицит / профицит)</b>	<b>450</b>	<b>x</b>	<b>-421 780,46</b>	<b>-16 102 391,35</b>	<b>-</b>	<b>16 675 053,02</b>	<b>-</b>	<b>572 661,67</b>	<b>x</b>

### 3. Источники финансирования дефицита средств учреждения

Наименование показателя	Код строки	Код аналитики	Утверждено плановых назначений	Исполнено плановых назначений					Не исполнено плановых назначений
				через лицевые счета	через банковские счета	через кассу учреждения	некассовыми операциями	итого	
1	2	3	4	5	6	7	8	9	10
<b>Источники финансирования дефицита средств — всего (стр. 520 + стр. 620 + стр. 700 + стр. 730 + стр. 820 + стр. 830)</b>	500		421 780,46	16 102 391,35	-	-16 675 053,02	-	-572 661,67	994 442,13
в том числе:									
<i>Внутренние источники</i>	520		-	-	-	-	-	-	-
из них:									
курсовая разница	521	171	-	-	-	-	-	-	-
поступления от погашения займов (ссуд)	525	640	-	-	-	-	-	-	-
выплаты по предоставлению займов (ссуд)	526	540	-	-	-	-	-	-	-
поступления заимствований от резидентов	527	710	-	-	-	-	-	-	-
погашение заимствований от резидентов	528	810	-	-	-	-	-	-	-
<i>Внешние источники</i>	620		-	-	-	-	-	-	-
из них:									
курсовая разница	621	171	-	-	-	-	-	-	-
поступления заимствований от резидентов	625	720	-	-	-	-	-	-	-
погашение заимствований от нерезидентов	626	820	-	-	-	-	-	-	-
<i>Изменение остатков средств</i>	700	x	421 780,46	-572 661,67	-	-	-	-572 661,67	994 442,13
увеличение остатков средств, всего	710	510	-	-20 182 896,93	-	-17 592 261,30	-	-37 775 158,23	x
уменьшение остатков средств, всего	720	610	-	19 610 235,26	-	17 592 261,30	-	37 202 496,56	x
<i>Изменение остатков по внутренним оборотам средств учреждения</i>	730	x	-	16 675 053,02	-	-16 675 053,02	-	-	-
в том числе:									
увеличение остатков средств учреждения	731	510	-	17 119 895,66	-	444 842,64	-	17 564 738,30	x
уменьшения остатков средств учреждения	732	610	-	-444 842,64	-	-17 119 895,66	-	-17 564 738,30	x

Наименование показателя	Код строки	Код аналитики	Утверждено плановых назначений	Исполнено плановых назначений					Не исполнено плановых назначений
				через лицевые счета	через банковские счета	через кассу учреждения	некассовыми операциями	итого	
1	2	3	4	5	6	7	8	9	10
Изменение остатков по внутренним расчетам	820	x	-	-	-	-	-	-	-
в том числе:									
увеличение остатков по внутренним расчетам (Кт 0 304 04 510)	821		-	-	-	-	-	-	-
уменьшение остатков по внутренним расчетам (Дт 0 304 04 610)	822		-	-	-	-	-	-	-
Изменение остатков расчетов по внутренним привлечением средств	830	x	-	-	-	-	-	-	-
в том числе:									
увеличение расчетов по внутреннему привлечению остатков средств (Кт 0 304 06 000)	831		-	-	-	-	-	-	-
уменьшение расчетов по внутреннему привлечению остатков средств (Дт 0 304 06 000)	832		-	-	-	-	-	-	-

Руководитель

(подпись)

А.И. Башкин

(расшифровка подписи)

Руководитель  
финансово-  
экономической службы

(подпись)

А.Ю. Добрынинская

(расшифровка подписи)

Главный бухгалтер

(подпись)

А.Ю. Добрынинская

(расшифровка подписи)

Централизованная бухгалтерия

(наименование, ОГРН, ИНН, КПП, местонахождение)

Руководитель  
(уполномоченное лицо)

(должность)

(подпись)

(расшифровка подписи)

Исполнитель

(должность)

(подпись)

(расшифровка подписи)

(телефон, e-mail)

9 января 2015 г.